



Competence in Trailers

KOFFER ANHÄNGER



SERIE 5000 / 5300 / 5500 / 5900
PKW-PROGRAMM

www.humbaur.com

SERIE 5000 / 5300 / 5500 / 5900

INHALT

SERIE 5000	Übersicht	4
	Einachskoffer Plywood mit Holz-Aludeckel	6
	Einachskoffer Plywood	8
	Tandemkoffer Plywood	8
	Einachskoffer Sandwich Tieflader	10
	Zweiachskoffer Sandwich Tieflader	10
	Rexus	16
SERIE 5300	Übersicht	18
	Einachskoffer Cool Trailer	20
	Tandemkoffer Cool Trailer	20
SERIE 5500	Übersicht	22
	Tiefkühlkoffer	24
SERIE 5900	Übersicht	26
	Verkaufsanhänger Leerwagen	28
	Verkaufsanhänger Universalausstattung	28
	Zubehör	30
	Matrix	36

Mit mehr als 300 Serienmodellen für den privaten und gewerblichen Bereich zählt Humbaur zu den führenden Anhängerherstellern Europas. Innovativ und erfahren. Präsent in ganz Europa und darüber hinaus. Als inhabergeführtes, mittelständisches Familienunternehmen wissen wir, was unsere Kunden brauchen und wie sie arbeiten. Deshalb entwickeln wir akribisch, fertigen mit größter Sorgfalt und testen unsere Produkte auf Herz und Nieren. Innovative Ideen, modernste Fertigung, klare Fokussierung auf Qualität und eine kompetente und umfassende Betreuung – das sind unsere Stärken. Stärken, die wir in den Dienst unserer Kunden stellen.

*Ulrich Humbaur, Gesellschafter
Geschäftsführer & CEO*



HUMBAUR – QUALITÄT UND ERFAHRUNG

Langjährige Erfahrung

Als einer der führenden Hersteller von Pkw-Anhängern und aufstrebender Produzent von Sattelaufliegern fertigen wir jährlich annähernd 50.000 Anhänger und Trailer. Seit Gründung des Unternehmens haben wir bereits mehr als 450.000 Fahrzeuge gefertigt. Das über Jahrzehnte hinweg erworbene Wissen spiegelt sich heute in jedem unserer Anhänger wider. Jedes der über 300 Serienmodelle wird dabei stets nach dem aktuellsten Stand der Technik entwickelt und produziert.

Hohes Qualitätsbewusstsein

Robust und langlebig – so muss ein Anhänger sein. Daher verwenden wir ausschließlich hochwertige Komponenten und achten jederzeit auf eine erstklassige Verarbeitung. Bevor ein Anhänger unser Werk verlässt, prüfen hochqualifizierte Techniker jedes einzelne Detail.

Vielfalt und Flexibilität

Unseren Kunden bieten wir flexible und vielseitige Transportlösungen im Bereich von 750 Kilogramm bis 40 Tonnen Gesamtgewicht. Sowohl private als auch gewerbliche Kunden finden bei uns stets den passenden Transporthelfer für die unterschiedlichsten Einsatzzwecke.

Breites Sortiment an Zubehör

Neben einer umfangreichen Serienausstattung bieten wir passend für jedes Anhängermodell eine große Auswahl an Zubehör. Somit kann sich jeder Kunde mittels verschiedener Bausteine einen exakt auf seine individuellen Bedürfnisse zugeschnittenen Anhänger zusammenstellen.

Kundenservice

Eine umfassende Betreuung beim Händler vor Ort sowie der direkte Service bei allen Fragen, Anregungen und Problemen zählen zu unserem umfangreichen Dienstleistungsprogramm. Ganz gleich, ob es um die Versorgung mit Ersatzteilen oder einfach um eine Hilfestellung beim Gebrauch Ihres Anhängers geht – Humbaaur ist in jedem Fall für Sie da.

Modernste Fertigungsprozesse

Qualität beginnt im Detail – das heißt, Humbaaur verwendet ausschließlich Fahrzeugkomponenten namhafter Hersteller. Der Erfahrungsaustausch mit unseren Lieferanten ermöglicht dabei eine kontinuierliche Verbesserung unserer Produkte.

Made in Germany

Wir glauben fest an das innovative Deutschland. Deshalb wird Humbaaur auch weiterhin am Standort Deutschland produzieren. Hier schaffen wir Arbeitsplätze, um an unserem Unternehmenssitz in Gersthofen erstklassige Qualität bieten zu können – Qualität made in Germany.

SERIE 5000

ÜBERSICHT

PLYWOOD- / SANDWICHKOFFER

PLYWOOD



D-/SANDWICH



SERIE 5000



TECHNISCHE DATEN

Einachskoffer Plywood mit Holz-Aludeckel

Modell	HKU 132513-17P
Kastenmaß in mm	2510x1320x1730
Zul. Gesamtgewicht/Nutzlast in kg	1300/835
Bereifung in Zoll	14
Ladehöhe in mm	530
Stärke Plywoodaufbau in mm	15



2 Verstrebungen aus feuerverzinktem, pulverbeschichtetem Stahl; Rangiergriff



Holz-Aludeckel



Zum einfachen Beladen, serienmäßig mit Auffahrrampe

SERIENAUSSTATTUNG

Argumente, die überzeugen: Der Einachskoffer Plywood mit Holz-Aludeckel von Humbaur

- **Fahrwerk:** wartungsfreie Gummifederachsen mit Einzelradaufhängung namhafter Hersteller; Qualitätsmarkenbereifung (100 km/h geeignet); feuerverzinkte Rahmenkomponenten verschraubt und vernietet; Zugkugelumkupplung und Auflaufeinrichtung von namhaften Herstellern
- **Elektrik:** Qualitätsbeleuchtung in Unterfahrschutz integriert
- **Aufbau:** Plywood-Platten 15 mm stark, an Seitenwänden, aus mehrfach wasserfest verleimtem Spezialholz mit Kunststoffbeschichtung; pro Seite je 2 Verstrebungen aus feuerverzinktem und pulverbeschichtetem Stahl; Holz-Aludeckel mit 2 Schlössern abschließbar, nach vorne zu öffnen; Überfahrwand mit Antirutschstreifen und Gasfederunterstützung für einfache Bedienung, Überfahrspitze aus Aluminium, feuerverzinkter Drehstangenverschluss; eloxierte Aluminiumeinfassprofile; Verschlüsse und Scharniere aus

verzinktem Stahl; integriertes, erweiterbares Zurrsystem zur Ladungssicherung; Boden 15 mm stark aus mehrfach wasserfest verleimten phenolharzbeschichteten Spezialholz



SERIE 5000



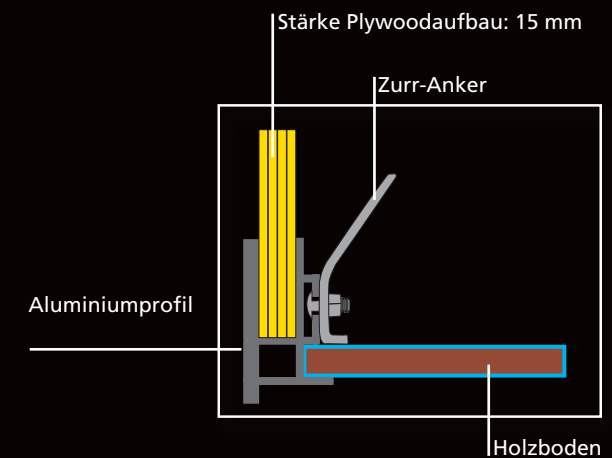
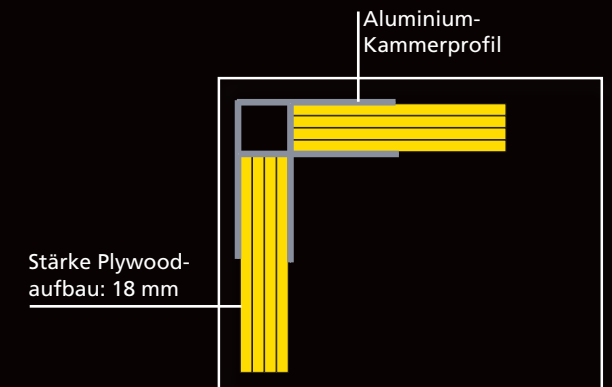
TECHNISCHE DATEN


Einachskoffer Plywood

Modell	HK 132513-15P	HK 133015-18P
Kastenmaß in mm	2510 x 1320 x 1520	3040 x 1510 x 1800
Zul. Gesamtgewicht/Nutzlast in kg	1300/915	1300/800
Bereifung in Zoll	14	15
Ladehöhe in mm	530	550
Stärke Plywoodaufbau in mm	15	15

Tandemkoffer Plywood

Modell	HK 203015-18P	HK 253015-20P	HK 254018-20P
Kastenmaß in mm	3040 x 1510 x 1800	3040 x 1510 x 2000	4070 x 1810 x 2000
Zul. Gesamtgewicht/Nutzlast in kg	2000/1350	2500/1850	2500/1570
Bereifung in Zoll	15	15	15
Ladehöhe in mm	550	550	560
Stärke Plywoodaufbau in mm	15	18	18





Integriertes Zurrsystem,
erweiterbar (außer
Modell HK 254018-20P und
HK 253015-20P)



Massive, verzinkte und
pulverbeschichtete
Eckverstärkungen



GFK-lichtdurchlässiges
Dach (außer Modell
HK 254018-20P und
HK 253015-20P)

SERIENAUSSTATTUNG

Argumente, die überzeugen:

Der Plywoodkoffer Ein- und Zweiachser von Humbaur

- **Fahrwerk:** wartungsfreie Gummifederachsen mit Einzelradaufhängung namhafter Hersteller; Qualitätsmarkenbereifung (100 km/h geeignet); feuerverzinkte Rahmenkomponenten verschraubt und vernietet; Zugkugelnkupplung und Auflaufeinrichtung von namhaften Herstellern
- **Elektrik:** Qualitätsbeleuchtung in Unterfahrschutz integriert
- **Aufbau:** Plywood-Platten 15 mm stark, an Seitenwänden, aus mehrfach wasserfest verleimtem Spezialholz mit Kunststoffbeschichtung, bei HK 254018-20P und HK 253015-20P mit GFK-Beschichtung (hier Seitenwände und Dach 18 mm stark); eloxierte Aluminium-einfassprofile und Regenrinnen für höchsten Korrosionsschutz; Verschlüsse und Scharniere aus verzinktem Stahl, bei HK 254018-20P und HK 253015-20P aus Edelstahl; massive, verzinkte und pulverbeschichtete Eckverstärkungen für noch mehr Stabilität; integriertes, erweiterbares Zurrsystem zur Ladungssicherung (nicht bei HK 254018-20P und HK 253015-20P); Türen

mit speziellen Dichtungsprofilen aus Hart-/Weichkunststoff; lichtdurchlässiges Dach aus GFK (nicht bei HK 254018-20P und HK 253015-20P) mit zusätzlichen Querverstrebungen; verwindungssteifes Heckportal aus eloxierten Aluminiumprofilen; Rangiergriffe; Boden 15 mm stark aus mehrfach wasserfest verleimtem phenolharzbeschichteten Holz, bei HK 254018-20P und HK 253015-20P 18 mm stark



SERIE 5000



TECHNISCHE DATEN

Einachskoffer Sandwich Tieflader

Modell	HK752010-15S	HK 102010-15S	HK 133014-18S	HK 752513-15S	HK 132513-15S	HK 132513-18S
Kastenmaß in mm	2020x1055x1500	2020x1055x1500	3000x1465x1800	2510x1305x1500	2510x1305x1500	2510x1305x1800
Zul. Gesamtgewicht/Nutzlast in kg	750/430	1000/655	1300/700	750/355	1300/780	1300/735
Bereifung in Zoll	13	13	15	13	15	15
Ladehöhe in mm	520	520	540	520	540	540
Stärke Sandwichaufbau in mm	45	45	45	45	45	45

Zweiachskoffer Sandwich Tieflader

Modell	HK 162513-18S	HK 202513-18S	HK 252513-18S	HK 203014-18S	HK 253014-18S	HK 203016-18S
Kastenmaß in mm	2510x1305x1800	2510x1305x1800	2510x1305x1800	3000x1465x1800	3000x1465x1800	3000x1605x1800
Zul. Gesamtgewicht/Nutzlast in kg	1600/1050	2000/1455	2500/1961	2000/1310	2500/1800	2000/1285
Bereifung in Zoll	13	14	15	14	15	14
Ladehöhe in mm	535	550	560	550	560	560
Stärke Sandwichaufbau in mm	45	45	45	45	45	45

Modell	HK 253016-18S	HK 203516-18S	HK 253516-18S	HK 254017-18S
Kastenmaß in mm	3000x1605x1800	3510x1605x1800	3510x1605x1800	4015x1755x1800
Zul. Gesamtgewicht/Nutzlast in kg	2500/1775	2000/1285	2500/1780	2500/1690
Bereifung in Zoll	15	14	15	15
Ladehöhe in mm	560	550	560	560
Stärke Sandwichaufbau in mm	45	45	45	45



Schiebestützen
seitlich für Koffer-
anhänger



Fahrgestell



Edelstahlscharniere

SERIENAUSSTATTUNG

Argumente, die überzeugen:

Der Sandwich-Tiefladerkoffer Ein- und Zweiachser von Humbaur

- **Fahrwerk:** Optimale Straßenlage durch günstig positionierten Schwerpunkt; wartungsfreie Gummifederachsen mit Einzelaufhängung namhafter Hersteller; Qualitätsmarkenbereifung (100 km/h geeignet); feuerverzinkte Rahmenkomponente verschraubt und genietet; Boden aus mehrfach wasserfest verklebtem, phenolharzbeschichtetem Holz 18 mm stark
- **Elektrik:** Qualitätsbeleuchtung in Unterfahrschutz integriert
- **Aufbau:** Sandwichpaneel, 45 mm stark mit einem Kern aus Polyurethan, beidseitiger Beschichtung aus verzinktem Stahlblech mit Pulverbeschichtung; Scharniere und Drehstangenverschluss aus Edelstahl; eloxierte Aluminiumeinfassprofile und Regenrinnen für höchsten Korrosionsschutz; verwindungssteifes Heckportal aus eloxierten Aluminiumprofilen; Rangiergriffe; umfangreiches Zubehör



SERIE 5000



TECHNISCHE DATEN

Zweiachskoffer Sandwich Hochlader

Modell	HK 203017-18S	HKN 203017-18S	HK 253017-18S	HKN 253017-18S	HK 303017-18S	HKN 303017-18S
Kastenmaß in mm	3015x1755x1800	3015x1755x1800	3015x1755x1800	3015x1755x1800	3015x1755x1800	3015x1755x1800
Zul. Gesamtgewicht/Nutzlast in kg	2000/1285	2000/1285	2500/1780	2500/1780	3000/2280	3000/2280
Bereifung in Zoll	14	10	15	10	14	10
Ladehöhe in mm	725	610	725	610	755	610
Stärke Sandwichaufbau in mm	45	45	45	45	45	45
Modell	HK 203020-18S	HKN 203020-18S	HK 253020-18S	HKN 253020-18S	HK 303020-18S	HKN 303020-18S
Kastenmaß in mm	3015x2015x1800	3015x2015x1800	3015x2015x1800	3015x2015x1800	3015x2015x1800	3015x2015x1800
Zul. Gesamtgewicht/Nutzlast in kg	2000/1255	2000/1255	2500/1750	2500/1750	3000/2250	3000/2250
Bereifung in Zoll	14	10	15	10	14	10
Ladehöhe in mm	725	610	735	610	725	610
Stärke Sandwichaufbau in mm	45	45	45	45	45	45
Modell	HK 254020-20S	HKN 254020-20S	HK 304020-20S	HKN 304020-20S	HK 255020-20S	HKN 255020-20S
Kastenmaß in mm	4015x2015x2000	4015x2015x2000	4015x2015x2000	4015x2015x2000	5015x2015x2000	5015x2015x2000
Zul. Gesamtgewicht/Nutzlast in kg	2500/1640	2500/1640	3000/2140	3000/2140	2500/1460	2500/1460
Bereifung in Zoll	15	10	14	10	15	13
Ladehöhe in mm	735	610	725	610	735	645
Stärke Sandwichaufbau in mm	45	45	45	45	45	45
Modell	HK 305020-20S	HKN 305020-20S	HK 355020-20S	HK 255024-20S	HKN 255024-20S	HK 305024-20S
Kastenmaß in mm	5015x2015x2000	5015x2015x2000	5015x2015x2000	5015x2445x2000	5015x2445x2000	5015x2445x2000
Zul. Gesamtgewicht/Nutzlast in kg	3000/1960	3000/1960	3500/2460	2500/1320	2500/1320	3000/1820
Bereifung in Zoll	14	13	14	15	13	14
Ladehöhe in mm	755	645	770	735	645	755
Stärke Sandwichaufbau in mm	45	45	45	45	45	45



Regenrinne



Eloxierte Aluminium-Einfassprofile



Drehstangenverschluss

SERIENAUSSTATTUNG

Argumente, die überzeugen:

Der Sandwichhochlader (HK) Ein- und Zweiachser von Humbaur

- **Fahrwerk:** wartungsfreie Gummifederachsen mit Einzelradaufhängung namhafter Hersteller; Qualitätsmarkenbereifung (100 km/h geeignet); feuerverzinkte Rahmenkomponenten verschraubt und genietet; Boden aus mehrfach wasserfest verleimtem, phenolharzbeschichteten Holz 18 mm stark
- **Elektrik:** Qualitätsbeleuchtung in Unterfahrschutz integriert
- **Aufbau:** Sandwichpaneel, 45 mm stark mit einem Kern aus Polyurethan, beidseitiger Beschichtung aus verzinktem Stahlblech mit Pulverbeschichtung; Scharniere und Drehstangenverschluss aus Edelstahl; eloxierte Aluminiumeinfassprofile und Regenrinnen für höchsten Korrosionsschutz; verwindungssteifes Heckportal aus eloxierten Aluminiumprofilen; Rangiergriffe; umfangreiches Zubehör



SERIE 5000



TECHNISCHE DATEN

Zweiachskoffer Sandwich Hochlader

Modell	HKN 305024-20S	HK 355024-20S	HK 256020-20S	HKN 256020-20S	HK 306020-20S	HKN 306020-20S
Kastenmaß in mm	5015x2445x2000	5015x2445x2000	6015x2015x2000	6015x2015x2000	6015x2015x2000	6015x2015x2000
Zul. Gesamtgewicht/Nutzlast in kg	3000/1820	3500/2320	2500/1310	2500/1320	3000/1820	3000/1820
Bereifung in Zoll	13	14	15	13	14	13
Ladehöhe in mm	645	770	735	645	755	645
Stärke Sandwichaufbau in mm	45	45	45	45	45	45
Modell	HK 356020-20S	HK 256024-20S	HK 306024-20S	HK 356024-20S	HK 204017-20S	HKN 204017-20S
Kastenmaß in mm	6015x2015x2000	6015x2445x2000	6015x2445x2000	6015x2445x2000	4015x1755x2000	4015x1755x2000
Zul. Gesamtgewicht/Nutzlast in kg	3500/2320	2500/1170	3000/1670	3500/2170	2000/1115	2000/1115
Bereifung in Zoll	14	15	14	14	14	10
Ladehöhe in mm	770	735	755	770	725	610
Stärke Sandwichaufbau in mm	45	45	45	45	45	45
Modell	HK 254017-20S	HKN 254017-20S	HK 304017-20S	HKN 304017-20S		
Kastenmaß in mm	4015x1755x2000	4015x1755x2000	4015x1755x2000	4015x1755x2000		
Zul. Gesamtgewicht/Nutzlast in kg	2500/1605	2500/1605	3000/2150	3000/2150		
Bereifung in Zoll	15	10	14	10		
Ladehöhe in mm	735	610	755	610		
Stärke Sandwichaufbau in mm	45	45	45	45		



Türfeststeller



Rangiergriff



Fahrgestell

SERIENAUSSTATTUNG

Argumente, die überzeugen:

Der Sandwich Hochlader (HKN) niedrig von Humbaur

- **Fahrwerk:** leichtes Be- und Entladen durch niedrige Ladehöhe; wartungsfreie Gummifederachsen mit Einzelradaufhängung namhafter Hersteller; Qualitätsmarkenbereifung (100 km/h geeignet); feuerverzinkte Rahmenkomponenten verschraubt und genietet; Boden aus mehrfach wasserfest verleimtem, phenolharzbeschichteten Holz 18 mm stark
- **Elektrik:** Qualitätsbeleuchtung in Unterfahrschutz integriert
- **Aufbau:** Sandwichpaneele, 45 mm stark mit einem Kern aus Polyurethan, beidseitiger Beschichtung aus verzinktem Stahlblech mit Pulverbeschichtung; Scharniere und Drehstangenverschluss aus Edelstahl; eloxierte Aluminiumeinfassprofile und Regenrinnen für höchsten Korrosionsschutz; verwindungssteifes Heckportal aus eloxierten Aluminiumprofilen; Rangiergriffe; umfangreiches Zubehör



SERIE 5000



TECHNISCHE DATEN

Rexus

Modell	Rexus
Kastenmaß in mm	3250 x 1500 x 1800
Zul. Gesamtgewicht/Nutzlast in kg	2000/1280
Bereifung in Zoll	15
Ladehöhe in mm	450

Farben:



yellow metallic




orange metallic



red metallic



blue metallic



black metallic



white



silver metallic



Alufelgen, Design-Heckleuchten



Seitliche Türe mit 3-Punkt-Verriegelung, abschließbar



Überfahrwand mit 2 Gasfedern und Aluriffelblech belegt

SERIENAUSSTATTUNG

Argumente, die überzeugen:

Der Vollpolyanhänger Rexus im Retrodesign von Humbaur

- **Fahrwerk:** Champ-Längsträgerfahrgestell für optimale Längsstabilität, Zug- und Schubkräfte werden direkt in das Fahrwerk eingeleitet, ruhiges Fahrverhalten und optimale Straßenlage; feuerverzinkte Rahmenkomponenten verschraubt und genietet; Leuchtenträger feuerverzinkt und pulverbeschichtet; Qualitätsmarkenbereifung mit Alufelgen; 100 km/h Ausführung mit 4 Radstoßdämpfern
- **Elektrik:** Design-Heckleuchten im Klarglas-Look mit Chromringen; 13-poliger Stecker mit Rückfahrcheinwerfer; 3. Bremsleuchte; Innenleuchte; Begrenzungsleuchten
- **Aufbau:** Vollpolyaufbau aus glasfaserverstärktem Kunststoff (GFK); Bodenplatte aus mehrfach wasserfest verleimtem Holz, 21 mm stark, rutschhemmend; Heckklappe (Überfahrwand) aus GFK mit Holzkern und Aluriffelblech belegt, mit 3 massiven feuerverzinkten und schwarz pulverbeschichteten Scharnieren,

Drehstangenverschluss aus Edelstahl, abschließbar; seitliche Einstiegstüre mit Scharnieren aus eloxiertem Aluminium und 3-Punkt-Verriegelung, abschließbar; in den Seitenwänden einlamierte mehrfach wasserfest verleimte Holzplatten zur Seitenverstärkung und Montage von diverserem Zubehör; 2 Rangiergriffe



SERIE 5300

ÜBERSICHT

COOL TRAILER

C



COOL TRAILER



SERIE 5300



TECHNISCHE DATEN

Einachskoffer Cool Trailer

Modell	HGK 132513-19S50
Kastenmaß in mm	2510x1305x1970
Zul. Gesamtgewicht/Nutzlast in kg	1300/528
Bereifung in Zoll	15
Ladehöhe in mm	560
Öffnungsmaße Hecktür in mm	1280x1950
Kühlaggregat	HCU 1

Tandemkoffer Cool Trailer

Modell	HGK 253017-19S50	HGK 303017-19S50	HGK 253517-19S50	HGK 303517-19S50
Kastenmaß in mm	3000x1755x1970	3000x1755x1970	3510x1755x1970	3510x1755x1970
Zul. Gesamtgewicht/Nutzlast in kg	2500/1488	3000/1960	2500/1398	3000/1876
Bereifung in Zoll	15	14	15	14
Ladehöhe in mm	560	580	580	580
Öffnungsmaße Hecktür in mm	1400x1750	1400x1750	1400x1750	1400x1750
Kühlaggregat	HCU 1	HCU 1	HCU 2	HCU 2

Modell	HGK 254017-19S50	HGK 304017-19S50	HGK 354017-19S50
Kastenmaß in mm	4015x1755x1970	4015x1755x1970	4015x1755x1970
Zul. Gesamtgewicht/Nutzlast in kg	2500/1308	3000/1792	3500/2267
Bereifung in Zoll	15	14	14
Ladehöhe in mm	580	580	580
Öffnungsmaße Hecktür in mm	17400x1950	17400x1950	17400x1950
Kühlaggregat	HCU 3	HCU 3	HCU 3

Aggregat:

- **Regelbereich der Kühltemperatur:**
von +5° C bis +15° C
- **Zulässige Umgebungstemperatur:**
von +12° C bis 43° C
- **Netzanschluss:**
230 V/50 Hz I/N/PE
- **Kälteleistung bei einer Kühlraumtemperatur von +5° C, Umgebungstemperatur +32° C:**
Modell HCU 1: 1460 Watt
Modell HCU 2: 1850 Watt
Modell HCU 3: 2450 Watt
- **Leistungsaufnahme im Kühlbetrieb bei Tu +32° C**
Modell HCU 1: 828 Watt
Modell HCU 2: 884 Watt
Modell HCU 3: 1528 Watt
- **Luftvolumenstrom Verdampfer:**
Modell HCU 1: 700 m³/h
Modell HCU 2: 700 m³/h
Modell HCU 3: 1400 m³/h



Hochwertige
Innenraum-
einheit aus
Edelstahl



Kühlaggregat
mit pulver-
beschichtetem
Außengehäuse



Teleskopkurbel-
stützen mit mas-
sivem, tauchbad-
feuerverzinktem
Stützrahmen

SERIENAUSSTATTUNG

Argumente, die überzeugen: Der Cool Trailer Ein- und Zweiachser von Humbaur

- **Fahrwerk:** wartungsfreie Gummifederachsen mit Einzelradaufhängung namhafter Hersteller; Qualitätsmarkenbereifung (100 km/h geeignet); feuerverzinkte Rahmenkomponenten verschraubt und genietet; Sicherheits-V-Deichsel; Fahrgestell mit massiven Längs- und Querträgern, feuerverzinkt; 4 Teleskopkurbelstützen mit Stützrahmen, direkt am Fahrgestell verschraubt
- **Elektrik:** Innenraumbeleuchtung mit 230V; Qualitätsbeleuchtung in Unterfahrschutz integriert
- **Aufbau:** Sandwichpaneel, 45 mm stark weiß, beschichtet mit einem Kern aus Polyurethan für Klebebeschriftung geeignet, beidseitige Beschichtung aus verzinktem Stahlblech mit Pulverbeschichtung; Scharniere aus Edelstahl; eloxierte Aluminiumeinfassprofile und Regenrinnen für höchsten Korrosionsschutz; verwindungssteifes Heckportal aus eloxierten Aluminiumprofilen; Rangiergriffe; umfangreiches Zubehör; isolierter Boden, 50 mm stark aus zweilagigem Holz, rutschhemmend mit einem Hartschaumkern aus Polyurethan;

Scheuerschutz an drei Wänden aus Aluminiumriffelblech 250 mm hoch; spezielle Kühlraumtüren getrennt zu öffnen mit Notöffnung von innen und umlaufender Türabdichtung; Innenraum für Lebensmitteltransport geeignet; massive Schutzkante aus Edelstahl für sicheres Beladen



SERIE 5500

ÜBERSICHT

TIEFKÜHLKOFFER

TIEF



KÜHLKOFFER



SERIE 5500



TECHNISCHE DATEN

Tiefkühlkoffer

Modell	TK 252915	TK 253415	TK 253916
Kastenmaß in mm	2925 x 1535 x 2300	3435 x 1535 x 2300	3945 x 1685 x 2300
Zul. Gesamtgewicht/Nutzlast in kg	2500/1470	2500/1420	2500/1370
Bereifung in Zoll	15	15	15
Ladehöhe in mm	620	620	620
Sandwichaufbau in mm	80	80	80
Öffnungsmaße Hecktür in mm	1525 x 2280	1525 x 2280	1675 x 2280





Doppelflügeltür
hinten 85 mm stark



Edelstahlverschluss,
mehrfache Abdich-
tung der Tür, jede
Tür separat verrie-
gelbar



Hochwertige Innen-
raumeinheit aus
Edelstahl

SERIENAUSSTATTUNG

Argumente, die überzeugen: Der Tiefkühlkoffer Ein- und Zweiachser von Humbaur

- **Fahrwerk:** Leichtes Be- und Entladen durch niedrige Ladehöhe; wartungsfreie Gummifederachsen mit Einzelradaufhängung namhafter Hersteller; Qualitätsmarkenbereifung (100 km/h geeignet); feuerverzinkte Rahmenkomponente verschraubt und genietet;
- **Elektrik:** Qualitätsbeleuchtung in Unterfahrerschutz integriert; Innenbeleuchtung 12 Volt
- **Aufbau:** Scheuerschutz an den drei Seitenwänden aus Aluminiumriffelblech 250 mm hoch; 2 Türfeststeller aus Edelstahl; Isolierung rundum 80 mm stark, Doppelflügeltür hinten 85 mm stark, mehrfach abgedichtet, 2 Drehstangenverschlüsse, 270° Öffnungswinkel; glatte Seitenwände, nach neuestem Lebensmittelgesetz auf den Innenseiten PVC-Beschichtung; verwindungssteifes Edelstahl-Heckportal
- **Aggregat:** Umweltfreundliches Kältemittel, FCKW-frei; vollelektronische Temperaturregelung; elektrisch programmierte Heißgas-Abtauung; Anschlusskabel

und Schukostecker; Kühlaggregat oben, außerhalb des Verschmutzungsbereiches montiert; kein Kälteverlust durch direkte Einleitung der Kaltluft in den Innenraum ohne Kältekanal



Aggregat:

- **Regelbereich der Kühltemperatur:**
von +5° C -18° C
- **Zulässige Umgebungstemperatur:**
von 0° C +43° C
- **Netzanschluss:**
230 V/50 Hz L/N/PE
- **Leistungsaufnahme im Kühlbetrieb bei Tu +52° C:**
1080 Watt bei 150 VBN
1740 Watt bei 240 OBN
- **Luftvolumenstrom Verdampfer:**
1000 m³/h bei 150 VBN
1400 m³/h bei 240 OBN
- **Kälteleistung bei einer Kühlraumtemperatur -18° C und einer Umgebungstemperatur von +32° C:**
545 Watt bei 150 VBN
1300 Watt bei 240 OBN

SERIE 5900

ÜBERSICHT

VERKAUFSKOFFER

VERK



AUFSKOFFER



SERIE 5900



TECHNISCHE DATEN

Verkaufsanhänger Leerwagen

Modell	HVK 132921	HVK 152921	HVK 133421	HVK 153421	HVK 183421	HVK 153921
Kastenmaß in mm	2945x2115x2300	2945x2115x2300	3450x2115x2300	3450x2115x2300	3450x2115x2300	3970x2115x2300
Zul. Gesamtgewicht/Nutzlast in kg	1350/505	1500/650	1350/425	1500/575	1800/840	1500/500
Bereifung in Zoll	15	14	15	14	14	14
Stärke Sandwicheaufbau in mm	45	45	45	45	45	45
Modell	HVK 183921	HVK 203421	HVK 253421	HVK 203921	HVK 253921	
Kastenmaß in mm	3970x2115x2300	3450x2115x2300	3450x2115x2300	3970x2115x2300	3970x2115x2300	
Zul. Gesamtgewicht/Nutzlast in kg	1800/800	2000/980	2500/1480	2000/990	2500/1490	
Bereifung in Zoll	14	14	15	14	15	
Stärke Sandwicheaufbau in mm	45	45	45	45	45	

Verkaufsanhänger Universalausstattung

Modell	HVKU 132921	HVKU 152921	HVKU 133421	HVKU 153421	HVKU 183421	HVKU 153921
Kastenmaß in mm	2945x2115x2300	2945x2115x2300	3450x2115x2300	3450x2115x2300	3450x2115x2300	3970x2115x2300
Zul. Gesamtgewicht/Nutzlast in kg	1350/425	1500/570	1350/340	1500/490	1800/785	1500/500
Bereifung in Zoll	15	14	15	14	14	14
Stärke Sandwicheaufbau in mm	45	45	45	45	45	45
Modell	HVKU 183921	HVKU 203421	HVKU 253421	HVKU 203921	HVKU 253921	
Kastenmaß in mm	3970x2115x2300	3450x2115x2300	3450x2115x2300	3970x2115x2300	3970x2115x2300	
Zul. Gesamtgewicht/Nutzlast in kg	1800/800	2000/792	2500/1292	2000/910	2500/1410	
Bereifung in Zoll	14	14	15	14	15	
Stärke Sandwicheaufbau in mm	45	45	45	45	45	



4 Scherenstützen mit Kurbel



Innenansicht 1: Universal-ausstattung



Innenansicht 2: Universal-ausstattung

SERIENAUSSTATTUNG

Argumente, die überzeugen: Der Verkaufsanhänger von Humbaur

- **Fahrwerk:** wartungsfreie Gummifederachsen mit Einzelradaufhängung namhafter Hersteller; Qualitätsmarkenbereifung (100 km/h geeignet); feuerverzinkte Rahmenkomponenten verschraubt und genietet; Boden aus mehrfach wasserfest verleimtem phenolharzbeschichtetem Holz 18 mm stark; Radkästen im Aufbau integriert; 4 Stk. Scherenstützen mit Kurbel am Rahmen befestigt; Auftritt aus Aluminiumriffelblech auf der Zugdeichsel
- **Elektrik:** Qualitätsbeleuchtung, geschützt in Konsolen integriert
- **Aufbau:** Sandwichpaneel, 45 mm stark mit einem Kern aus Polyurethan, beidseitiger Beschichtung aus verzinktem Stahlblech mit Pulverbeschichtung; eloxierte Aluminiumeinfassprofile, Türscharniere und Regenrinne für höchsten Korrosionsschutz; pflegeleichter PVC-Bodenbelag, verklebt; Rangiergriffe; Einstiegstüre vorne mittig abschließbar; Verkaufsklappe in Fahrtrichtung

rechts mit 2 Gasfedern ausstellbar und Regenschutzstreifen zur Scharnierabdeckung; umfangreiches Zubehör

- **Universalausstattung:** Zusätzlich mit Verkaufstheke, inkl. Zwischenablage, Verkaufsklappenablage inkl. Zwischenablage über der Klappe; Taschenablage klappbar am unteren Ende der Verkaufsklappe außen, alles in Holzdekor „Wildbirne“



SERIE 5000 / 5300 / 5500 / 5900

ZUBEHÖR

Die Baureihe Serie 5000 bietet Ihnen eine überaus große Auswahl an Zubehör. Statten Sie Ihren Kofferranhänger ganz nach Ihren Wünschen und Bedürfnissen aus. Sie können sich dabei auf unsere hohen Qualitätsstandards verlassen.

Aufbau

- Abdeckung für Spülunterschrank
- Alu-Riffelblech
- Arbeitstheke
- Bügelschloss für alle gebremsten Anhänger bis 3,5t zulässiges Gesamtgewicht
- Dachlüfter
- Dachrohrbahn
- Doppelspülbecken mit Unterschrank
- Doppelflügeltüren statt Überfahrwand
- Doppelsteckdose
- DIN-Zugöse für höhenverstellbare Zugdeichsel
- Einspeis-Steckdose, 230V
- Ersatzrad
- Ersatzradhalter
- Fleischerhaken
- Fließestrichboden
- Gasflaschenschrank mit Außentür
- höhenverstellbare Zugdeichsel
- Hygienepaket mit Seifenspender & Papierhandtuchhalter
- Kassenschublade
- Kugelkopfkupplung HV-Deichsel
- Metall-Absperrschuh mit Schloss
- Radstoßdämpfer
- Seitenlüfter 445 mm x 150 mm für Sandwichkoffer
- Seitentür mit Drehstangenverschluss

- Seitentür mit Personenverschluss
- Sicherheits-Trittstufe (Safety Step)
- Stromerzeuger auf Deichsel
- Taschenablage an der Verkaufsöffnung
- Überfahrwand anstatt Tür hinten
- Verkaufsklappe
- Verkaufstheke
- Verkaufsklappenablage
- Verteilerkasten mit FI (Schutzschalter) und Sicherungen
- 2 Stk. Schiebstützen
- 2 Stk. Teleskopkurbelstützen für Kofferranhänger

Beleuchtung

- Adapter 13-7 polig
- Begrenzungsleuchten
- Innenraumleuchte im Kofferranhänger, separater Schalter
- Langfeldleuchte, 230V
- Rückfahrscheinwerfer nur bei 13-poligem Stecker möglich
- Türkontaktschalter für Innenbeleuchtung bei Cool Trailer
- 13-poliger Stecker

Ladungssicherung

- Alu Sperrstangen (D=45 mm) für Schlitzankerschienen
- Alu Sperrstangen (D=45 mm) für Stäbchenzurrstange
- Ladungssicherungsschiene
- Motorradständer



>> All unsere gebremsten Anhänger sind durch Radstoßdämpfer nachrüstbar auf 100 km/h <<

- Schlitzankerschiene
- Stäbchenzurrstange
- Standschiene
- zusätzliche Zurrpunkte paarweise
- 4 Stk. Anbinderinge, in Holzboden versenkt (0,4 t Zugkraft)
- 6 Stk. Anbinderinge, in Holzboden versenkt (0,4 t Zugkraft)
- 4 Stk. Anbinderinge leicht, in Holzboden versenkt (0,2 t Zugkraft)
- 4 Klappringe
- 4 Stk. Fittings für Ladungssicherungsschiene
- 4 Stk. Motorradgurt 25 mm

Zubehör Kühlaggregat

- Adapterleitung 2,5 m lang, CEE-Kupplungsdose auf Schuko-Stecker
- Abdeckhaube für Kühlaggregat
- Kühlaggregat mit bis 0°C/220V (bis -18°C auf Anfrage)
- Frischdienst-Kühlaggregat bis +5°C



Alu-Riffelblech



2 Stk. Schiebestützen



2 Stk. Teleskopkurbelstützen für Koffernhänger



Bügelschloss für alle gebremsten Anhänger bis 3500 kg



Metall-Absperrschuh mit Schloss



Seitenlüfter 445 x 150 mm für Sandwichkoffer



Ersatzrad (auf V-Deichsel)



Ersatzradhalter



Stromerzeuger auf Deichsel

Alle abgebildeten Detaillösungen sind als Zubehör zu verstehen, das je nach Anhängermodell bestellt werden kann. Eine übersichtliche Matrix unserer Zubehörliste finden Sie auf den Seiten 32 bis 35. Bei Fragen wenden Sie sich bitte an Ihren Humbaur-Händler.

SERIE 5000 / 5300 / 5500 / 5900



Sicherheits-Trittstufe
(Safety Step)



Ausführung außen weiß, innen
silber



Seitentür mit
Drehstangenverschluß
von Innenhöhe 1500–2300 mm



Begrenzungsleuchten bei
Hochlader



Radstoßdämpfer



Überfahrwand anstatt Tür
hinten



Dachrohrbahn



Individuelle Lackierung und
Beschriftung



Dachlüfter



Fleischerhaken



Verkaufsklappe



Verkaufstheke mit
Zwischenablage



Arbeitsstheke



Verkaufsklappenablage



Taschenablage an der Verkaufs-
öffnung



Doppelspülbecken mit Unter-
schrank




Kassenschublade



Gasflaschenschrank mit Außen-
tür



Hygienepaket mit Seifenspender
und Papierhandtuchhalter



Doppelsteckdose

SERIE 5000 / 5300 / 5500 / 5900



Einspeis-Steckdose, 230 V



Langfeldleuchte, 230V



Abdeckung für Spülunter-
schrank, wenn keine Arbeits-
platte verbaut



DIN-Zugöse für höhenstell-
bare Zugdeichsel



Kugelkopfkupplung für höhen-
verstellbare Zugdeichsel



Ladungssicherungsschiene
(VA) Schlitz



Schlitzlochankerschiene
Alu Sperrstangen (D=45 mm) für
Schlitzlochankerschiene



Stäbchenzurrtschiene
Alu Sperrstangen (D=45 mm) für
Stäbchenzurrtschiene



Standtschiene mit Bügel



Zusätzliche Zurrpunkte
paarweise



Adapterleitung 2,5 m lang,
CEE-Kupplungsdose auf Schuko-
Stecker



Abdeckhaube für Kühlaggregat



Adapter 13-7 polig



13-poliger Stecker



4 Stk. Klappringe



4-6 Stk. Anbinderinge, in Holz-
boden versenkt



4 Stk. Anbinderinge leicht, in
Holzboden versenkt



Kühlaggregat mit bis 0 °C/220 V
(bis -18 °C auf Anfrage)




Frischdienst-Kühlaggregat bis
+5 °C


SERIE 5000


MATRIX

Zubehör der Serie 5000 im Überblick

Farben (je nach Modell):

Signalweiß: 

Reinweiß: 

Weißaluminium: 

Gewichte, Maße und Farben sind annähernd, Änderungen durch Zusatzausstattungen möglich. Lassen Sie sich von Ihrem Humbaur-Fachhändler beraten.

- als Zubehör möglich
- nicht möglich
- ★ Serienausstattung (eine vollständige Auflistung der Serienausstattung finden Sie auf den vorderen Seiten bei dem jeweiligen Modell)
- auf Anfrage

Koffer-Sonderanfertigungen auf Anfrage!
(Fragen Sie Ihren Humbaur-Fachhändler)


	S5000 PLYWOOD RA										S5000 SANDWICH RA											
	HK 132513-15P	HK 133015-18P	HKU 132513-17P	HK 203015-18P	HK 253015-18P	HK 203015-20P	HK 253015-20P	HK 254018-20P	HK 752010-15S	HK 102010-15S	HK 133014-18S	HK 752513-15S	HK 132513-15S	HK 132513-18S	HK 162513-18S	HK 202513-18S	HK 252513-18S	HK 203014-18S	HK 253014-18S	HK 203016-18S	HK 253016-18S	
L	2510	3040	2510	3040	3040	3050	3050	4070	2020	2020	3000	2510	2510	2510	2510	2510	3000	3000	3000	3000	3000	
B	1320	1510	1320	1510	1510	1520	1520	1810	1055	1055	1465	1305	1305	1305	1305	1305	1465	1465	1605	1605	1605	
H	1520	1800	1730	1800	1800	2000	2000	2000	1500	1500	1800	1500	1800	1800	1800	1800	1800	1800	1800	1800	1800	
AUFBAU																						
Alu-Riffelblech	•	•	•	•	•	•	•	•	•	•	•	•	•	•	•	•	•	•	•	•	•	•
Bügelschloss	•	•	•	•	•	•	•	•	•	•	•	•	•	•	•	•	•	•	•	•	•	•
DIN-Zugöse HV-Deichsel	—	—	—	—	—	•	•	•	•	•	•	•	•	•	•	•	•	•	•	•	•	•
Ersatzrad	•	•	•	•	•	•	•	•	•	•	•	•	•	•	•	•	•	•	•	•	•	•
Ersatzradhalter	•	•	•	•	•	•	•	•	•	•	•	•	•	•	•	•	•	•	•	•	•	•
Fließestrichboden	•	•	•	•	•	•	•	•	•	•	•	•	•	•	•	•	•	•	•	•	•	•
höhenverstellbare Zugdeichsel	—	—	—	—	—	•	•	•	—	—	•	—	—	•	•	•	•	•	•	•	•	•
Kugelpkopfkupplung HV-Deichsel	—	—	—	—	—	•	•	•	•	•	•	•	•	•	•	•	•	•	•	•	•	•
Metall-Absperrschuh mit Schloss	•	•	•	•	•	•	•	•	•	•	•	•	•	•	•	•	•	•	•	•	•	•
Radstoßdämpfer	•	•	•	•	•	•	•	•	•	•	•	•	•	•	•	•	•	•	•	•	•	•
Seitenlüfter 445 x 150 mm für Sandwichkoffer	—	—	—	—	—	—	—	—	—	—	•	•	•	•	•	•	•	•	•	•	•	•
Seitentür mit Personenverschluss	—	—	—	—	—	—	—	—	○	○	○	○	○	○	○	○	○	○	○	○	○	○
Seitentür mit Drehstangenverschluss	•	•	—	•	•	•	•	•	•	•	•	•	•	•	•	•	•	•	•	•	•	•
Überfahrwand anstatt Tür hinten	•	•	★	•	•	•	•	•	•	•	•	•	•	•	•	•	•	•	•	•	•	•
Verkaufsklappe seitlich	•	○	○	○	○	○	•	•	•	•	•	•	•	•	•	•	•	•	•	•	•	•
Verkaufsklappe hinten	—	—	—	—	—	•	•	•	•	•	•	•	•	•	•	•	•	•	•	•	•	•
Verkaufsklappenablage	—	—	—	—	—	—	—	—	—	—	—	—	—	—	—	—	—	—	—	—	—	—
2 Stk. Schiebestützen	•	•	•	•	•	•	•	•	•	•	•	•	•	•	•	•	•	•	•	•	•	•
2 Stk. Teleskopkurbelstützen	—	—	—	—	—	—	—	—	—	—	—	—	—	—	—	—	—	—	—	—	—	—
2 Stk. Hubstützen	—	—	—	—	—	—	—	—	—	—	—	—	—	—	—	—	—	—	—	—	—	—
BELEUCHTUNG																						
Adapter 13-7 polig	•	•	•	•	•	•	•	•	•	•	•	•	•	•	•	•	•	•	•	•	•	•
Begrenzungsleuchten	•	•	•	•	•	•	•	•	•	•	•	•	•	•	•	•	•	•	•	•	•	•
Innenraumleuchte mit separatem Schalter	•	•	•	•	•	•	•	•	•	•	•	•	•	•	•	•	•	•	•	•	•	•
Rückfahrcheinwerfer	•	•	•	•	•	•	•	•	•	•	•	•	•	•	•	•	•	•	•	•	•	•
13-poliger Stecker	—	—	—	—	—	—	—	—	—	—	•	•	•	•	•	•	•	•	•	•	•	•
LADUNGSSICHERUNG																						
Alu Sperrstangen für Schlitzankerschienen	•	•	•	•	•	•	•	•	•	•	•	•	•	•	•	•	•	•	•	•	•	•
Alu Sperrstangen für Stäbchenzurrstange	•	•	•	•	•	•	•	•	•	•	•	•	•	•	•	•	•	•	•	•	•	•
Motorradständer	○	○	○	○	○	○	○	○	○	○	○	○	○	○	○	○	○	○	○	○	○	○
Motorradgurt 25 mm, 4 Stück	○	○	○	○	○	○	○	○	○	○	○	○	○	○	○	○	○	○	○	○	○	○
Schlitzankerschienen	•	•	•	•	•	•	•	•	•	•	•	•	•	•	•	•	•	•	•	•	•	•
Stäbchenzurrstange	•	•	•	•	•	•	•	•	•	•	•	•	•	•	•	•	•	•	•	•	•	•
zusätzliche Zurrpunkte paarweise	•	•	•	•	•	•	•	•	•	•	•	•	•	•	•	•	•	•	•	•	•	•
4 Stk. Anbinderinge, in Holzboden versenkt	•	•	•	•	•	•	•	•	•	•	•	•	•	•	•	•	•	•	•	•	•	•
6 Stk. Anbinderinge, in Holzboden versenkt	•	•	•	•	•	•	•	•	•	•	•	•	•	•	•	•	•	•	•	•	•	•
4 Stk. Fittings für Ladungssicherungsschiene	—	—	—	—	—	—	—	—	—	—	—	—	—	—	—	—	—	—	—	—	—	—
4 Stk. Klappringe	•	•	•	•	•	•	•	•	•	•	•	•	•	•	•	•	•	•	•	•	•	•
ZUBEHÖR KÜHLAGGREGAT																						
Adapterleitung 2,5 m lang	—	—	—	—	—	—	—	—	•	•	•	•	•	•	•	•	•	•	•	•	•	•
Frischdienst-Kühlaggregat bis +5°C	—	—	—	—	—	—	—	—	•	•	•	•	•	•	•	•	•	•	•	•	•	•


SERIE 5300 / 5500 / 5900


MATRIX

Zubehör der Serie 5000 im Überblick

Farben (je nach Modell):

Signalweiß: 

Reinweiß: 

Weißaluminium: 

Gewichte, Maße und Farben annähernd, Änderungen durch Zusatzausstattungen möglich. Lassen Sie sich von Ihrem Humbaur-Fachhändler beraten.

- als Zubehör möglich
- nicht möglich
- ★ Serienausstattung (eine vollständige Auflistung der Serienausstattung finden Sie auf den vorderen Seiten bei dem jeweiligen Modell)
- auf Anfrage


Koffer-Sonderanfertigungen auf Anfrage!
(Fragen Sie Ihren Humbaur-Fachhändler)

	S5300 COOL TRAILER								S5500 TIEFKÜHLKOFFER			S5900 VERKAUFSANHÄNGER				
	HGK 132513-19550	HGK 253017-19550	HGK 303017-19550	HGK253517-19550	HGK 303517-19550	HGK 254017-19550	HGK 304017-19550	HGK 354017-19550	TK 252915	TK 253415	TK 253916	HVK 132921	HVK 152921	HVK 133421	HVK 153421	HVK 183421
L	2510	3000	3000	3510	3510	4015	4015	4015	2925	3435	3435	2945	2945	3450	3450	3450
B	1305	1755	1755	1755	1755	1755	1755	1755	1535	1535	1535	2115	2115	2115	2115	2115
H	1970	1970	1970	1970	1970	1970	1970	1970	2300	2300	2300	2300	2300	2300	2300	2300
AUFBAU																
Abdeckung für Spülunterschrank	—	—	—	—	—	—	—	—	—	—	—	●	●	●	●	●
Alu-Riffelblech	★	★	★	★	★	★	★	★	★	★	★	●	●	●	●	●
Arbeitstheke	—	—	—	—	—	—	—	—	—	—	—	—	—	—	—	—
Bügelschloss für alle gebremsten Anhänger bis 3,5t	●	●	●	●	●	●	●	●	●	●	●	●	●	●	●	●
Dachlüfter	—	—	—	—	—	—	—	—	—	—	—	—	—	—	—	—
Dachrohrbahn	—	—	—	—	—	—	—	—	●	●	●	—	—	—	—	—
DIN-Zugöse HV-Deichsel	—	●	●	●	●	●	●	●	—	—	—	—	—	—	—	—
Doppelsteckdose	—	—	—	—	—	—	—	—	—	—	—	●	●	●	●	●
Doppelspülbecken mit Unterschrank	—	—	—	—	—	—	—	—	—	—	—	●	●	●	●	●
Einspeis-Steckdose, 230V	—	—	—	—	—	—	—	—	—	—	—	●	●	●	●	●
Ersatzradhalter	●	●	●	●	●	●	●	●	●	●	●	—	—	—	—	—
Ersatzrad	●	●	●	●	●	●	●	●	●	●	●	—	—	—	—	—
Fleischerhaken	—	—	—	—	—	—	—	—	●	●	●	—	—	—	—	—
Gasflaschenschrank mit Außentür	—	—	—	—	—	—	—	—	—	—	—	●	●	●	●	●
höhenverstellbare Zugdeichsel	—	●	●	●	●	●	●	●	○	○	○	—	—	—	—	—
Hygienepaket mit Seifenspender + Papierhandtuchhalter	—	—	—	—	—	—	—	—	—	—	—	●	●	●	●	●
Kassenschublade	—	—	—	—	—	—	—	—	—	—	—	●	●	●	●	●
Kugelkopfkupplung HV-Deichsel	—	●	●	●	●	●	●	●	●	●	●	—	—	—	—	—
Metall-Absperrschuh mit Schloss	—	—	—	—	—	—	—	—	●	●	●	—	—	—	—	—
Radstoßdämpfer	●	●	●	●	●	●	●	●	●	●	●	●	●	●	●	●
Seitentür mit Drehstangenverschluss	—	—	—	●	●	●	●	●	●	●	●	—	—	—	—	—
Sicherheits-Trittstufe	—	●	●	●	●	●	●	●	—	—	—	—	—	—	—	—
Taschenablage an der Verkaufsoffnung	—	—	—	—	—	—	—	—	—	—	—	●	●	●	●	●
Verkaufsklappe	—	—	—	—	—	—	—	—	—	—	—	—	—	—	—	—
Verkaufsklappenablage	—	—	—	—	—	—	—	—	—	—	—	●	●	●	●	●
Verteilerkasten mit FI (Schutzschalter) + Sicherungen	—	—	—	—	—	—	—	—	—	—	—	—	—	—	—	—
2 Stk. Schiebestützen	—	—	—	—	—	—	—	—	●	●	●	—	—	—	—	—
2 Stk. Teleskopkurbelstützen	★	★	★	★	★	★	★	★	●	●	●	—	—	—	—	—
LADUNGSSICHERUNG																
Alu Sperrstangen (D=45 mm) für Schlitzankerschienen	●	●	●	●	●	●	●	●	●	●	●	—	—	—	—	—
Alu Sperrstangen (D=45 mm) für Stäbchenzurrtschiene	●	●	●	●	●	●	●	●	●	●	●	—	—	—	—	—
Ladungssicherungsschiene	—	—	—	—	—	—	—	—	—	—	—	—	—	—	—	—
Schlitzankerschienen	●	●	●	●	●	●	●	●	●	●	●	—	—	—	—	—
Stäbchenzurrtschiene	●	●	●	●	●	●	●	●	●	●	●	—	—	—	—	—
BELEUCHTUNG																
Adapter 13-7 polig	—	—	—	—	—	—	—	—	●	●	●	●	●	●	●	●
Begrenzungsleuchten	—	—	—	—	—	—	—	—	●	●	●	—	—	—	—	—
Innenraumleuchte mit separatem Schalter	★	★	★	★	★	★	★	★	●	●	●	—	—	—	—	—
Langfeldleuchte 230V	—	—	—	—	—	—	—	—	—	—	—	●	●	●	●	●
Rückfahrscheinwerfer nur mit 13-poligem Stecker	●	●	●	●	●	●	●	●	●	●	●	—	—	—	—	—
Türkontaktschalter für Innenbeleuchtung	●	●	●	●	●	●	●	●	—	—	—	—	—	—	—	—
13-poliger Stecker	●	●	●	●	●	●	●	●	●	●	●	●	●	●	●	●
ZUBEHÖR KÜHLAGGREGAT																
Abdeckhaube für Kühlagggregat HCU 1+2	●	●	●	●	●	●	●	●	—	—	—	—	—	—	—	—
Adapterleitung 2,5 m lang	—	—	—	—	—	—	—	—	—	—	—	—	—	—	—	—
Kühlagggregat mit bis 0°C/V (bis -18°C auf Anfrage)	—	—	—	—	—	—	—	—	●	●	●	—	—	—	—	—
Stromerzeuger auf Deichsel	○	○	○	○	○	○	○	○	●	●	●	—	—	—	—	—



Competence in Trailers

HUMBAUR ... NAH AM KUNDEN!



Sicherheitshinweis! Die Verwendung der Anhänger darf nur unter ausdrücklicher Beachtung aller straßenverkehrsrechtlichen, berufsgenossenschaftlichen und ladungssicherungstechnischen Vorschriften erfolgen. Für Irrtümer und Druckfehler wird keine Haftung übernommen. Technische Änderungen vorbehalten. Printed in Germany. Nachdruck verboten 08/08.

Bestellnr.: 009.00073